

บริการโอนเงินเข้ากระเป๋า mCASH ของ Agent

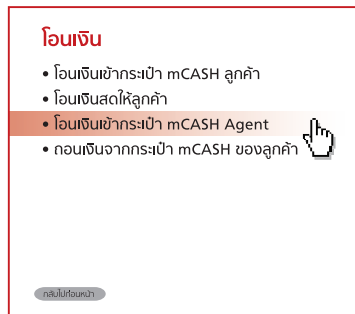
ทำรายการผ่านเว็บไซต์

- เข้า www.ais.co.th/mpaystation >> เลือก Agent Log in
- ระบุหมายเลขโทรศัพท์มือถือ และระบุ Password ของ Agent เพื่อเข้าสู่ระบบ

1. เลือกบริการ >> โอนเงิน



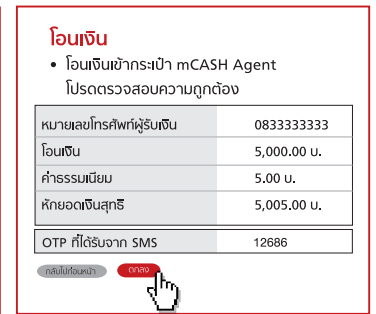
2. เลือก >> โอนเงินเข้ากระเป๋า mCASH ลูกค้า



3. กรอกรายละเอียดตามหน้าจอ >> กดตกลง





4. ใส่รหัส OTP ที่ได้รับจาก SMS >> ตรวจสอบความถูกต้อง >> กดตกลง

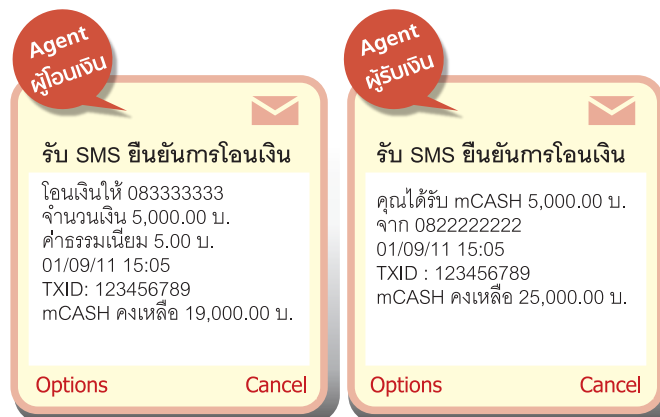


หมายเหตุ: • หมายเลขโทรศัพท์ผู้โอนเงิน คือหมายเลขโทรศัพท์มือถือของลูกค้าที่มาใช้บริการ • OTP คือรหัสยืนยันการทำรายการ

ทำรายการผ่านมือถือ

- กด * 5 5 6 * 8 0 * จำนวนเงินโอน * หมายเลขโทรศัพท์ Agent ผู้รับเงิน * PIN # 
- ยืนยัน กด * 5 5 6 * 8 # 

เมื่อทำรายการสำเร็จ จะมี SMS แจ้งทั้ง Agent, ลูกค้าผู้โอนเงิน และลูกค้าผู้รับเงิน



TIPS

- สามารถโอนเงินให้ผู้รับเงินที่เป็น Agent เท่านั้น
- สามารถโอนเงินได้สูงสุด 10,000 บาท/รายการ
- ค่าธรรมเนียม 5 บาท/รายการ โดยจะหักเพิ่มจากยอดเงินที่โอน