

บริการโอนเงินเข้ากระเป๋า mCASH ของลูกค้า

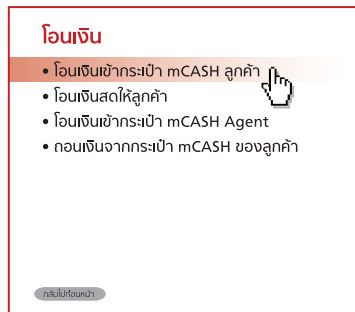
ทำรายการผ่านเว็บไซต์

- เข้า www.ais.co.th/mpaystation >> เลือก Agent Log in
- ระบุหมายเลขโทรศัพท์มือถือ และระบุ Password ของ Agent เพื่อเข้าสู่ระบบ

1. เลือกบริการ >> โอนเงิน



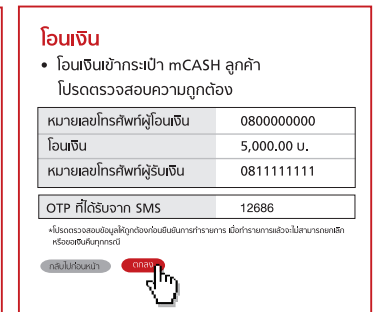
2. เลือก >> โอนเงินเข้ากระเป๋า mCASH ลูกค้า



3. กรอกรายละเอียดตามหน้าจอ >> กดตกลง






4. ใส่รหัส OTP ที่ได้รับจาก SMS >> ตรวจสอบความถูกต้อง >> กดตกลง



หมายเหตุ: • หมายเลขโทรศัพท์ผู้โอนเงิน คือหมายเลขโทรศัพท์มือถือของลูกค้าที่มาใช้บริการ • OTP คือรหัสยืนยันการทำรายการ

ทำรายการผ่านมือถือ

- กด * 5 5 6 * 8 8 * เบอร์โทรศัพท์ลูกค้าผู้โอนเงิน * จำนวนเงินโอน * PIN # 
- กด * 5 5 6 * เบอร์โทรศัพท์ลูกค้าผู้รับเงิน # 
- ยืนยัน กด * 5 5 6 * 8 # 

เมื่อทำรายการสำเร็จ จะมี SMS แจ้งทั้ง Agent, ลูกค้าผู้โอนเงิน และลูกค้าผู้รับเงิน

Agent

รับ SMS ยืนยันการจ่ายเงิน

โอนเงินให้ 0811111111
จาก 0800000000
จำนวนเงิน 5,000.00 บ.
01/09/11 15:05
TXID: 123456789
mCASH คงเหลือ 19,000.00 บ.

Options Cancel

ลูกค้าผู้โอนเงิน

รับ SMS ยืนยันการโอนเงิน

โอนเงินให้ 0811111111
จำนวนเงิน 5,000.00 บ.
ผ่านเอ็มเปย์ สเตชั่น 0822222222
01/09/11 15:05
TXID: 123456789

Options Cancel

ลูกค้าผู้รับเงิน

รับ SMS ยืนยันการรับเงินสด

คุณได้รับ mCASH 4,995.00 บ.
(หักค่าธรรมเนียม 5.00 บ.)
จาก 0800000000
ผ่านเอ็มเปย์ สเตชั่น 0822222222
01/09/11 15:05
TXID : 123456789

Options Cancel

TIPS

- สามารถโอนให้ผู้รับเงินที่สมัครบริการ mPAY แล้วเท่านั้น
- สามารถโอนเงินได้ตั้งแต่ 300 – 30,000 บาท/รายการ
- ลูกค้าผู้รับเงินเป็นผู้เสียค่าธรรมเนียม 5 บาท/รายการ โดยจะถูกหักจากยอดเงินที่เข้ากระเป๋า mCASH