

THDDNS

คู่มือการลงทะเบียน Public THDDNS

คู่มือการลงทะเบียน Public THDDNS

1. เข้าสู่เว็บไซต์ <https://www.thddns.net> คลิก **ลงทะเบียน** **ที่นี่** เพื่อทำการลงทะเบียนใช้งาน (สามารถลงทะเบียนจากการเชื่อมต่อ **AIS Fibre** เท่านั้น)

THDDNS TH EN

บริการ THDDNS สำหรับท่านผู้ใช้ AIS Fibre เท่านั้น

เข้าสู่ระบบ ลืมรหัสผ่าน?

ชื่อบัญชีผู้ใช้

รหัสผ่าน

ถ้ายังไม่มีบัญชีใช้งาน **ลงทะเบียนที่นี่**

© 2016 THDDNS Support: support@thddns.net

2. ข้อความแจ้งว่าท่านสามารถใช้งาน DDNS ได้ คลิก **ต่อไป** เพื่อดำเนินการต่อ

THDDNS TH EN

ขณะนี้เทคโนโลยีอินเทอร์เน็ตของคุณสามารถใช้งาน DDNS ได้

© 2016 THDDNS Support: support@thddns.net

3. ตรวจสอบความถูกต้องของหมายเลขอินเทอร์เน็ตของท่าน และกรอกเลขที่บัตรประจำตัวประชาชน หรือหมายเลขอื่นๆที่ท่านใช้ยืนยันตัวตน จากนั้นคลิกต่อไป

THDDNS TH EN

ลงทะเบียนสมาชิกใหม่

เพื่อใช้งาน THDDNS กรุณาลงทะเบียนด้วยรหัสสมาชิก Internet no. ของท่าน

หมายเลขอินเทอร์เน็ต

เลขบัตรประจำตัวประชาชน

© 2016 THDDNS Support: support@thddns.net

4. กรอกข้อมูลในหน้าลงทะเบียนให้ถูกต้องดังนี้

- อีเมล หรือ Email
- ชื่อบัญชีผู้ใช้ หรือ Username
- รหัสผ่าน หรือ Password
- ยืนยันรหัสผ่าน หรือ Confirm Password
- หมายเลขโทรศัพท์มือถือ หรือ Mobile Phone No.
- รหัสความปลอดภัย หรือ Captcha

THDDNS

TH EN

หมายเลขอินเทอร์เน็ต : 8800088927

อีเมล	<input type="text" value="อีเมล"/>
ชื่อบัญชีผู้ใช้	<input type="text" value="ชื่อบัญชีผู้ใช้"/> ชื่อบัญชีผู้ใช้ต้องมีความยาว 6-10 ตัวอักษร และต้องเป็นภาษาอังกฤษเท่านั้น
รหัสผ่าน	<input type="password" value="รหัสผ่าน"/> <input type="checkbox"/> แสดง รหัสผ่านต้องมีความยาว 8-12 ตัวอักษร
ยืนยันรหัสผ่าน	<input type="password" value="ยืนยันรหัสผ่าน"/> <input type="checkbox"/> แสดง
เบอร์โทรศัพท์มือถือ	<input type="text" value="เบอร์โทรศัพท์มือถือ"/> ตัวอย่าง : 020000415, 0800000415, 66800000415

3661 . เปลี่ยนตัวเลข | ฟังเสียง

5. คลิก **ข้อตกลงและเงื่อนไข** เพื่อทำการอ่านข้อตกลงในการใช้งาน THDDNS จากนั้นคลิกที่ช่อง **ฉันได้อ่านและยอมรับข้อตกลงและเงื่อนไข** คลิก **ลงทะเบียน** เพื่อทำการลงทะเบียน

ชื่อผู้ใช้ใหม่ต้องมีความยาว 6-10 ตัวอักษร และต้องเป็นภาษาอังกฤษเท่านั้น

รหัสผ่าน แสดง

รหัสผ่านต้องมีความยาว 8-12 ตัวอักษร

ยืนยันรหัสผ่าน แสดง

เบอร์โทรศัพท์มือถือ

ตัวอย่าง : 020000415, 0800000415, 66800000415

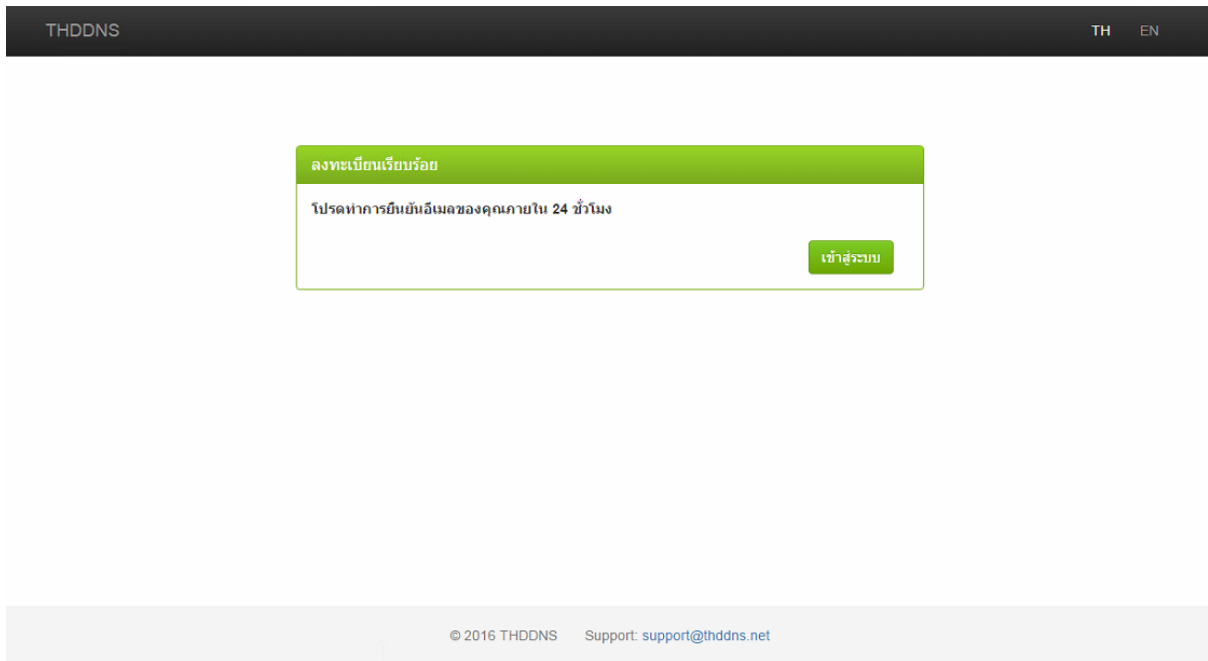
366.1 . เปลี่ยนตัวเลข | ฟังเสียง

รหัสความปลอดภัย

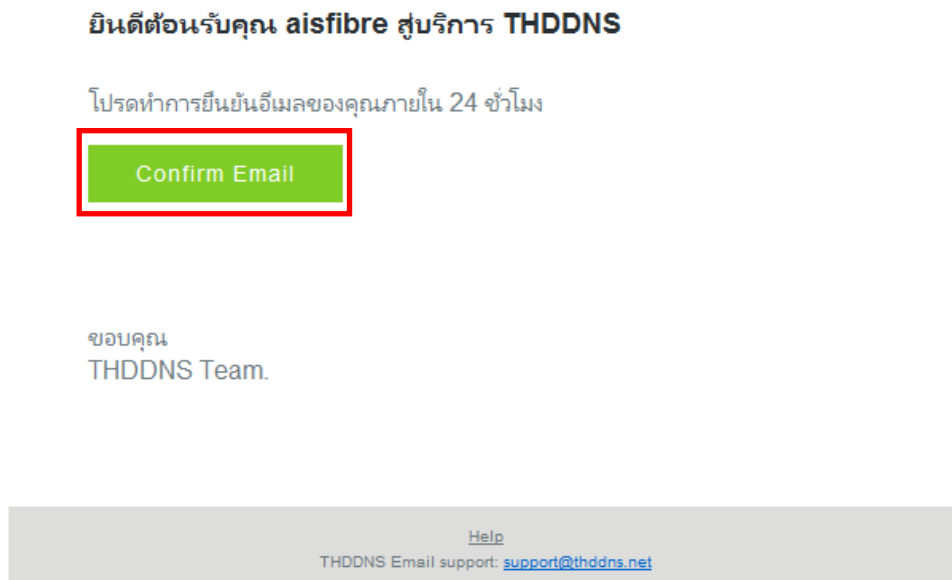
ข้อตกลงและเงื่อนไข **ข้อตกลงและเงื่อนไข**

ฉันได้อ่านและยอมรับข้อตกลงและเงื่อนไข

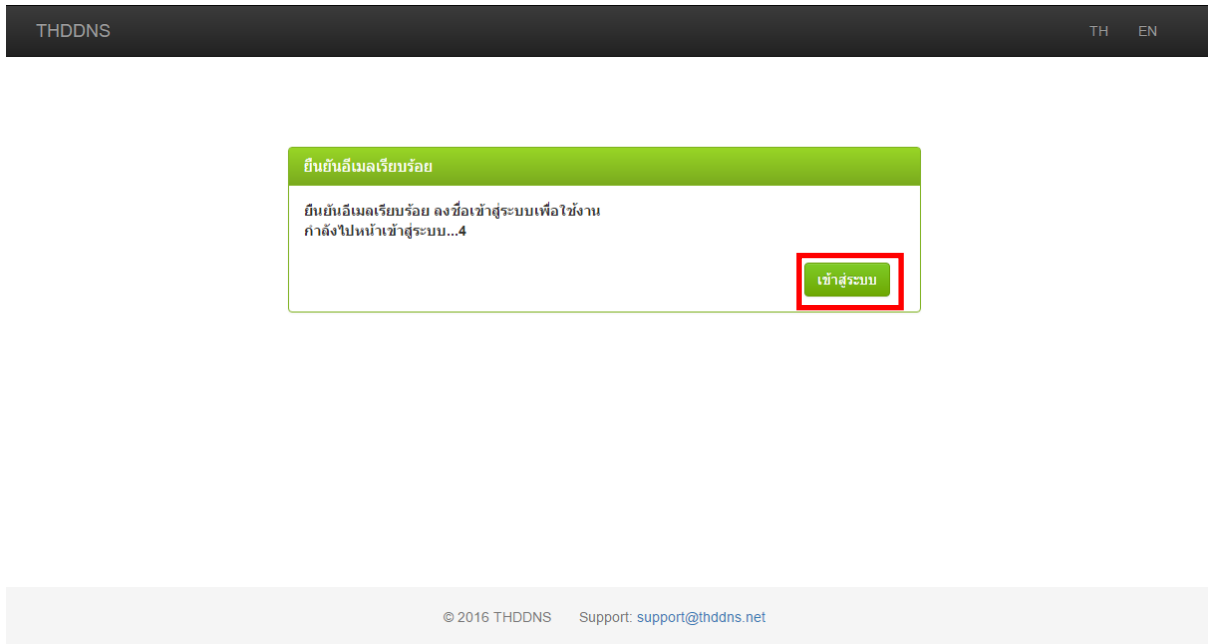
6. THDDNS จะทำการส่งอีเมลยืนยันไปที่อีเมลที่ท่านได้ลงทะเบียนไว้ โปรดยืนยัน อีเมลของท่านภายใน 24 ชั่วโมง



7. ตรวจสอบอีเมลของท่าน และคลิก **Confirm Email**



8. จากนั้นจะเข้าสู่หน้ายืนยันอีเมล ให้ท่านรอประมาณ 5 วินาที เพื่อเข้าสู่หน้า Login หรือสามารถคลิก **เข้าสู่ระบบ** ได้ทันที



9. เมื่อเข้าสู่หน้า Login ให้ท่านกรอก **ชื่อบัญชีผู้ใช้** หรือ **อีเมล** และ **รหัสผ่าน** ของท่าน จากนั้นคลิก **เข้าสู่ระบบ**



10. ในหน้า ตัวช่วยสร้างบริการ THDDNS ให้ท่านกรอก ชื่อโดเมน และคลิก เพิ่ม

THDDNS TH EN

หมายเลขอินเทอร์เน็ต : 8800047737 ยินดีต้อนรับ คุณ eddie5617

การจัดการบริการ

- การจัดการบัญชีผู้ใช้
- คู่มือการตั้งค่า CPE
- คู่มือการใช้งาน
- ออกจากระบบ

ข้อมูลบริการ

ชื่อโดเมน

- กรุณากรอกชื่อโดเมนความยาว 6-12 ตัวอักษร
- ต้องกรอกเป็นตัวเลขหรือตัวอักษรภาษาอังกฤษเท่านั้น

เพิ่ม **ยกเลิก**

© 2016 THDDNS Support: support@thddns.net

11. ท่านได้สมัคร Public THDDNS เรียบร้อยแล้ว

THDDNS TH EN

Internet No : 8800047737 Welcome eddie5617

Manage Service

- Manage Account
- CPE Manual
- User Manual
- Logout

Service Information

Current domain	eddie5617.thddns.net	Delete	
Status	Enable	ON	

© 2016 THDDNS Support: support@thddns.net

Q&A

- ทำอย่างไรเมื่อท่านกรอก หมายเลขบัตรประจำตัวประชาชนหรือ หมายเลขอื่นๆที่ใช้ยืนยันตัวตน ผิด

THDDNS TH EN

ท่านกรอกข้อมูลผิดครั้งที่ 2 , กรุณากรอกข้อมูลให้ถูกต้องภายใน 3 ครั้ง

ลงทะเบียนสมาชิกใหม่

เพื่อใช้งาน THDDNS กรุณาลงทะเบียนด้วยรหัสสมาชิก Internet no. ของท่าน

หมายเลขอินเทอร์เน็ต

เลขบัตรประจำตัวประชาชน

© 2016 THDDNS Support: support@thddns.net

ท่านสามารถกรอก หมายเลขบัตรประจำตัวประชาชนหรือ หมายเลขอื่นๆที่ใช้ยืนยันตัวตน ผิดได้ 3 ครั้ง

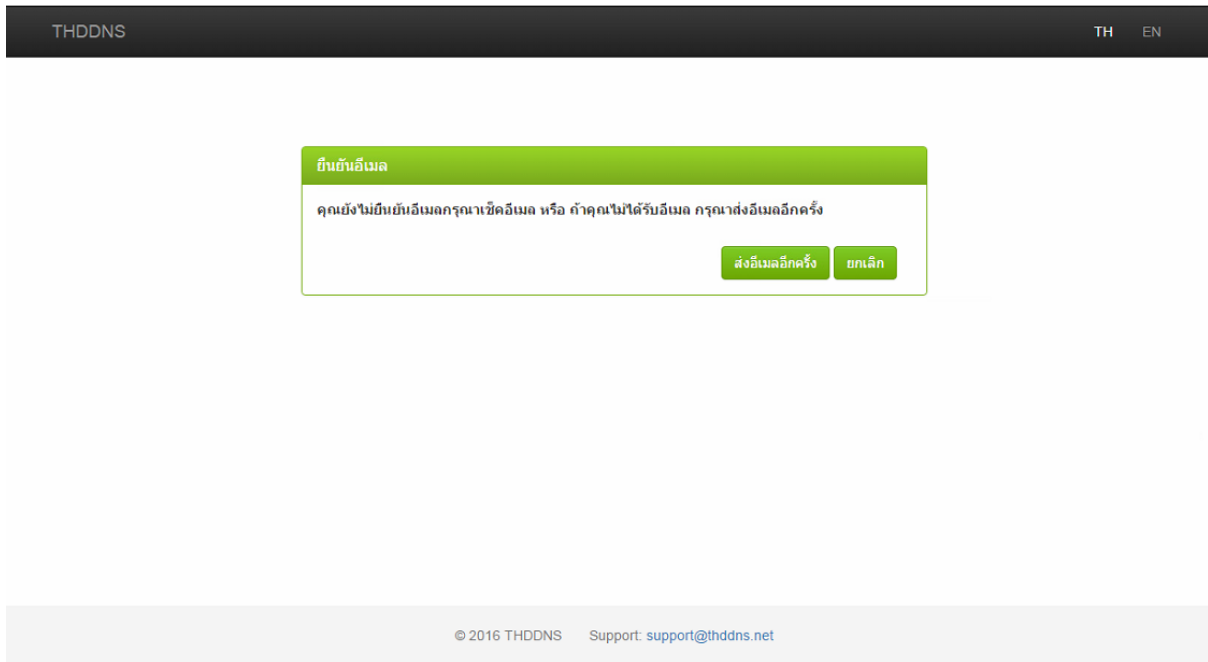
THDDNS TH EN

บัญชีผู้ใช้งานของคุณถูกล็อค เนื่องจากใส่คุณเลขที่บัตรประชาชนผิดติดต่อกัน 3 ครั้ง

© 2016 THDDNS Support: support@thddns.net

หลังจากนั้นระบบจะทำการล๊อคหมายเลขอินเทอร์เน็ตของท่าน ทำให้ไม่สามารถลงทะเบียนได้ ท่านสามารถทำการติดต่อที่ support@thddns.net เพื่อขอความช่วยเหลือ

○ ทำอย่างไรเมื่อไม่ได้รับอีเมลยืนยันตัวตน จาก THDDNS



หลังจากที่ท่านได้ทำการลงทะเบียนเรียบร้อยแล้ว ระบบจะทำการส่งอีเมลยืนยันตัวตนอัตโนมัติ ให้ท่านทำการตรวจสอบในอีเมลของท่านที่ได้ลงทะเบียนไว้
ถ้าเกิดท่านไม่ได้รับอีเมลยืนยันตัวตน จาก THDDNS ให้ทำการดังนี้

- ทำการตรวจสอบอีเมล ใน Junk mail ของท่าน
- ทำการ Login ในระบบ THDDNS และคลิก **ส่งอีเมลอีกครั้ง** ระบบจะทำการส่งอีเมลยืนยันตัวตน อีกครั้ง
- หากท่านไม่ได้รับอีเมลยืนยันตัวตน กรุณาติดต่อ support@thddns.net