



4. ลูกค้าจะได้รับ Email แจ้งผลการ Import ข้อมูลการสมัคร AIS eReceipt
  - กรณีไม่มีรายการที่ไม่สำเร็จ



## Email Notification

เรียน ท่านผู้ใช้บริการ

เรื่อง แจ้งผลการ Import ข้อมูลการสมัคร AIS eReceipt

ระบบได้ดำเนินการ Import ข้อมูลสมัครบริการ AIS eReceipt ให้ท่านเป็นที่เรียบร้อยแล้ว โดยมีรายละเอียดตามด้านล่าง

จำนวนทั้งหมดที่ทำการ	2
จำนวนรายการที่สำเร็จ	2
จำนวนรายการที่ไม่สำเร็จ	0

ขอบคุณที่ใช้บริการ  
AIS eBusiness Portal

**Figure 7 : Email แจ้งผลการ Import ข้อมูลการสมัคร AIS eReceipt**



- กรณีมีรายการที่ไม่สำเร็จ
- จะมี File Attachments แนบมากับ Email

AISeBusinessPortal@ais.co.th

To: Kulkarni Dignud

Attachments: ReceiptNotComplete\_202002~1.xlsx (7 KB) [Open as Web Page]



## Email Notification

เรียน ท่านผู้ให้บริการ

เรื่อง แจ้งผลการ Import ข้อมูลการสมัคร AIS eReceipt

ระบบได้ดำเนินการ Import ข้อมูลสมัครบริการ AIS eReceipt ให้ท่านเป็นที่เรียบร้อยแล้ว โดยมีรายละเอียดตามด้านล่าง

จำนวนทั้งหมดที่ทำรายการ 4  
 จำนวนรายการที่สำเร็จ 2  
 จำนวนรายการที่ไม่สำเร็จ 2

ท่านสามารถตรวจสอบรายการสมัครที่ไม่สำเร็จได้ตามไฟล์แนบ

ขอบคุณที่ใช้บริการ  
 AIS eBusiness Portal

**Figure 7.1 : Email แจ้งผลการ Import ข้อมูลการสมัคร AIS eReceipt มีรายการที่ไม่สำเร็จ**

ประเภท Account ลูกค้า	ระบุเลขที่ลูกค้า (000, 000, 000, 000)	ระบุ email contact (สามารถระบุได้สูงสุด 10 email)	ระบุ mobile contact หรือ SMS (สามารถระบุได้สูงสุด 10 เบอร์)	ภาษาที่ส่งในอีเมล (TH/EN)	ERROR_MESSAGE
TH	0000000000000000	0000000000000000	0000000000	TH	ไม่พบข้อมูล ที่ระบบ
TH	0000000000000000	0000000000000000	0000000000	TH	Email ท่านเป็นควาง

**Figure 7.2 : File Attachments รายการที่ไม่สำเร็จ**





## 6. ลูกค้าจะได้รับ Email จัดส่งใบกำกับภาษี/ใบเสร็จรับเงิน แบบ e-Tax Invoice & e-Receipt



### Email Notification

**เรียน** บริษัท AIS Business Portal 2

**เรื่อง** เปลี่ยนแปลงที่อยู่การจัดส่งใบลดหนี้ แบบ e-Tax Invoice & e-Receipt

ตามที่ท่านได้แจ้งเปลี่ยนแปลงที่อยู่บริษัทฯ บนใบลดหนี้แบบ e-Tax Invoice & e-Receipt บริษัท แอดวานซ์ อินโฟร์ เซอร์วิส จำกัด (มหาชน) ได้ดำเนินการเปลี่ยนแปลงที่อยู่และได้จัดส่งเอกสารดังกล่าว ลงวันที่ 25/02/2020 จำนวน 1 ฉบับ ค่าบริการรวมทั้งสิ้น 2 บาท

ทั้งนี้ ท่านสามารถเปิดใบลดหนี้แบบ e-Tax Invoice & e-Receipt โดยขอรับ OTP เพื่อความปลอดภัย เอกสารของท่าน **คลิกที่นี่ 2** ท่านจะสามารถดาวน์โหลดเอกสารดังกล่าวได้ภายใน 15 วันตั้งแต่วันที่ 25/02/2020 - 11/03/2020 เป็นต้นไป

เอกสารฉบับนี้ จัดทำขึ้นอย่างถูกต้องตามกฎหมายว่าด้วยการจัดทำ ส่งมอบ และเก็บรักษาใบกำกับภาษีอิเล็กทรอนิกส์ และใบรับอิเล็กทรอนิกส์ (e-Tax Invoice & e-Receipt) ของกรมสรรพากร โดยบริษัทฯ เป็นผู้ประกอบการที่ได้รับอนุมัติจากกรมสรรพากร ลำดับที่ 128 ทั้งนี้ ท่านสามารถตรวจสอบรายชื่อผู้ประกอบการที่ได้รับอนุมัติจากกรมสรรพากรได้ที่ **Click 1**

หมายเหตุ:

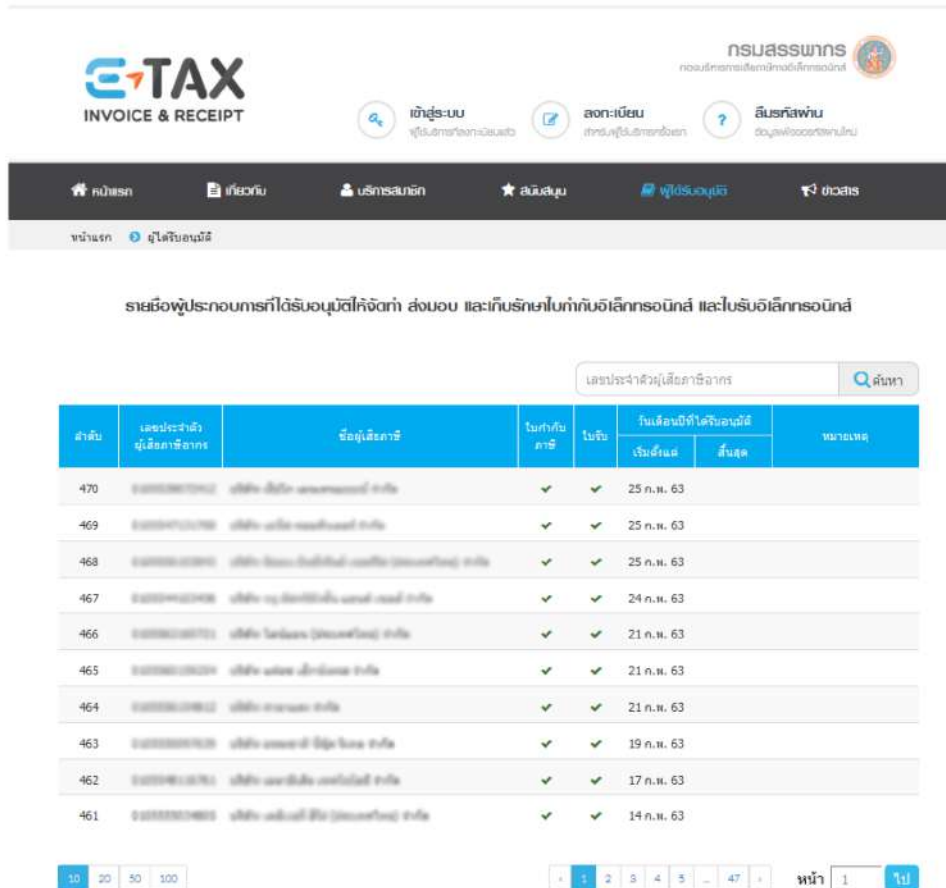
- ใบลดหนี้ ฉบับนี้ จะสมบูรณ์เมื่อเช็คผ่านการชำระเงิน หรือธนาคารผู้ออกเช็คไม่มีการปฏิเสธการชำระเงินในภายหลัง
- อีเมลฉบับนี้ถูกจัดส่งโดยระบบอัตโนมัติ สอบถามเพิ่มเติม กรุณาติดต่อ AIS Corporate Call Center 1149 หรือ e-mail: corporatcallcenter@ais.co.th

**ขอขอบคุณที่ร่วมเป็นส่วนหนึ่งในการรักษาสิ่งแวดล้อมกับ AIS eBill**

ขอบคุณที่ใช้บริการ  
AIS eBusiness Portal

**Figure 9 : Email จัดส่งใบกำกับภาษี/ใบเสร็จรับเงิน แบบ e-Tax Invoice & e-Receipt**

- กดข้อความ **Click**<sup>1</sup> จะแสดงหน้าจอสรพากร



The screenshot shows the E-TAX portal interface. At the top, there is a navigation bar with icons for 'เข้าสู่ระบบ' (Login), 'ลงทะเบียน' (Registration), and 'ลืมรหัสผ่าน' (Forgot Password). Below this is a main menu with 'หน้าแรก' (Home), 'เกี่ยวกับ' (About), 'บริการลูกค้า' (Customer Service), 'สนับสนุน' (Support), 'ผู้ให้บริการ' (Providers), and 'ข่าวสาร' (News). The main content area displays a table of invoices with the following data:

ลำดับ	เลขประจำตัวผู้เสียภาษี	ชื่อผู้เสียภาษี	ใบกำกับภาษี	ใบรับ	วันเดือนปีที่ได้รับอนุมัติ		หมายเหตุ
					เริ่มต้น	สิ้นสุด	
470	020202020202	บริษัท ซีอีโอ เทคโนโลยี จำกัด	✓	✓	25	ก.พ. 63	
469	020202020202	บริษัท ซีอีโอ เทคโนโลยี จำกัด	✓	✓	25	ก.พ. 63	
468	020202020202	บริษัท ซีอีโอ เทคโนโลยี จำกัด	✓	✓	25	ก.พ. 63	
467	020202020202	บริษัท ซีอีโอ เทคโนโลยี จำกัด	✓	✓	24	ก.พ. 63	
466	020202020202	บริษัท ซีอีโอ เทคโนโลยี จำกัด	✓	✓	21	ก.พ. 63	
465	020202020202	บริษัท ซีอีโอ เทคโนโลยี จำกัด	✓	✓	21	ก.พ. 63	
464	020202020202	บริษัท ซีอีโอ เทคโนโลยี จำกัด	✓	✓	21	ก.พ. 63	
463	020202020202	บริษัท ซีอีโอ เทคโนโลยี จำกัด	✓	✓	19	ก.พ. 63	
462	020202020202	บริษัท ซีอีโอ เทคโนโลยี จำกัด	✓	✓	17	ก.พ. 63	
461	020202020202	บริษัท ซีอีโอ เทคโนโลยี จำกัด	✓	✓	14	ก.พ. 63	

Figure 9.1 : หน้าจอเว็บสรพากร

- กดข้อความ **คลิกที่นี่**<sup>2</sup> จะแสดงหน้า Download eReceipt for Customer

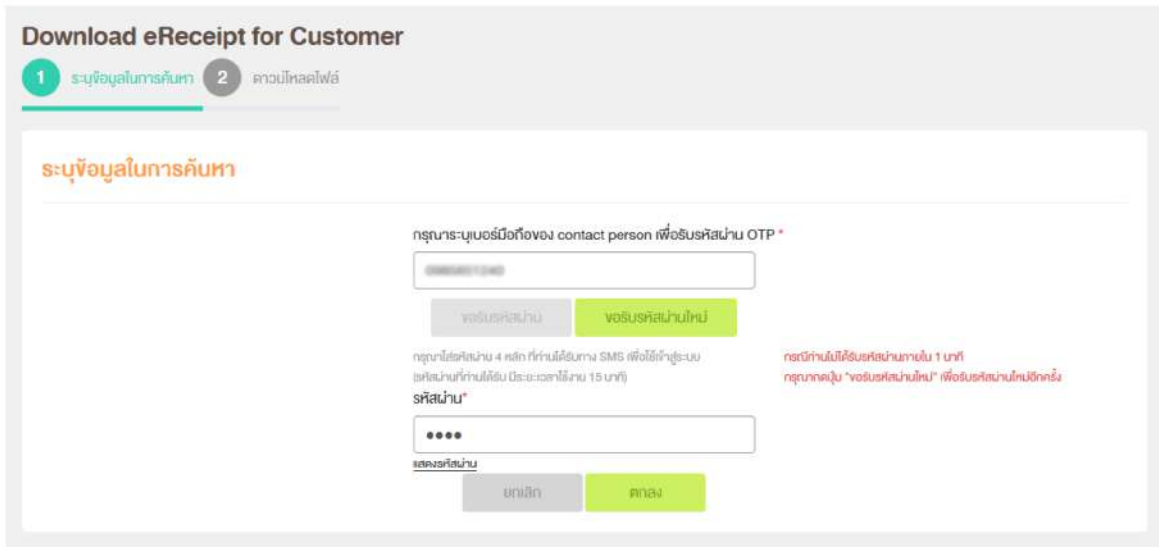


The screenshot shows a form titled 'Download eReceipt for Customer'. It has two steps: 'ระบุข้อมูลในการค้นหา' (Specify search information) and 'ดาวน์โหลดไฟล์' (Download file). The first step is active and contains a text input field with the label 'กรุณาระบุเบอร์มือถือของ contact person เพื่อรับรหัสผ่าน OTP \*'. Below the input field are two buttons: 'ยกเลิก' (Cancel) and 'ขอรับรหัสผ่าน' (Request OTP).

Figure 9.2 : หน้าจอ Download eReceipt for Customer

## 7. หน้าจอ Download eReceipt for Customer ระบุข้อมูลในการค้นหา

- ระบุเบอร์มือถือของ contact person เพื่อรับรหัสผ่าน OTP \* >> กดปุ่ม "ขอรับรหัสผ่าน"
  - รับรหัส OTP >> ระบุรหัส OTP >> กดปุ่ม "ตกลง"
- AIS OTP is **XXXX**. Please do not disclose it to anyone by any means, in order to prevent fraud. AIS does not have the policy of asking for your password.



**Download eReceipt for Customer**

1 ระบุข้อมูลในการค้นหา 2 ตัวมีรหัสผ่าน

**ระบุข้อมูลในการค้นหา**

กรุณาระบุเบอร์มือถือของ contact person เพื่อรับรหัสผ่าน OTP \*

กรุณาใส่รหัสผ่าน 4 หลัก ที่ท่านได้รับมา SMS (เพื่อใช้ทำธุรกรรม) รหัสผ่านที่ท่านได้รับ มีระยะเวลาใช้งาน 15 นาที

รหัสผ่าน\*

แสดงรหัสผ่าน

กรุณากำหนดให้รับรหัสผ่านภายใน 1 นาที  
กรุณาคลิกปุ่ม "ขอรับรหัสผ่านใหม่" เพื่อรับรหัสผ่านใหม่อีกครั้ง

**Figure 10 :** หน้าจอ Download eReceipt for Customer ระบุข้อมูลในการค้นหา

- ระบุข้อมูลในการค้นหา กรณีไม่พบข้อมูลใบเสร็จรับเงินที่คุณขอไว้



**Download eReceipt for Customer**

1 ระบุข้อมูลในการค้นหา 2 ตัวมีรหัสผ่าน

**ระบุข้อมูลในการค้นหา**


กรุณาระบุเบอร์มือถือของ contact person เพื่อรับรหัสผ่าน OTP \*

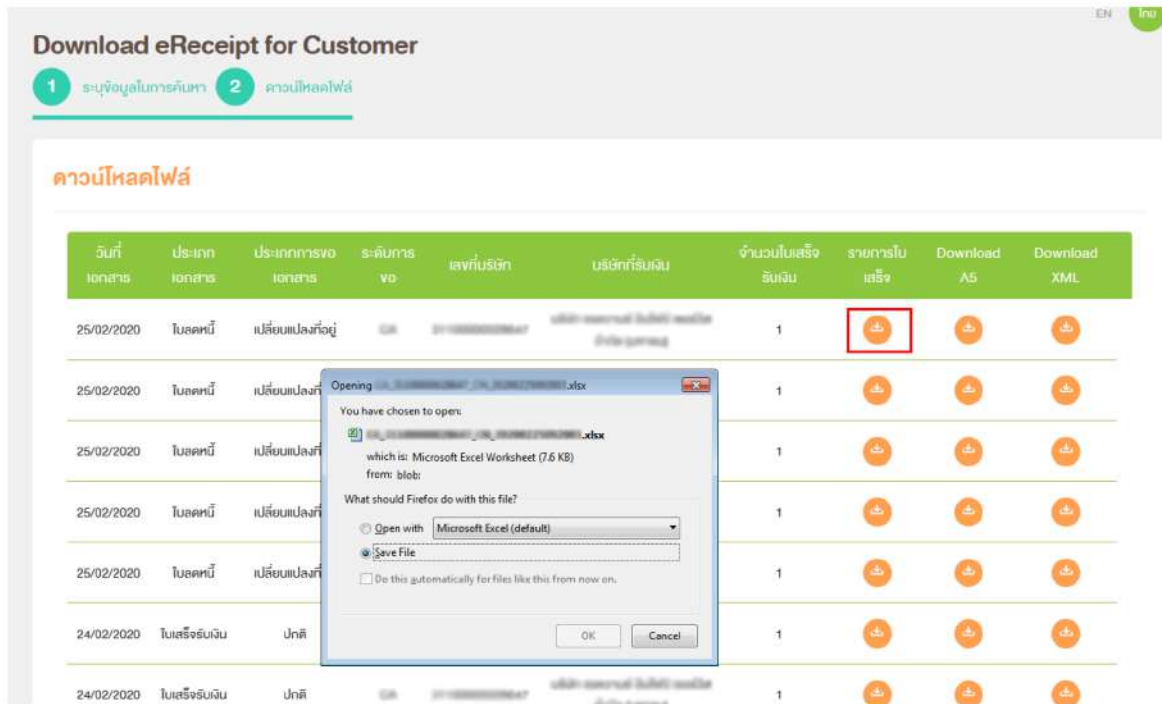
ไม่พบข้อมูลใบเสร็จรับเงินที่คุณขอไว้

**Figure 10.1 :** ระบุข้อมูลในการค้นหา กรณีไม่พบข้อมูลใบเสร็จรับเงินที่คุณขอไว้





- กดปุ่มดาวน์โหลด  รายการใบเสร็จ แสดง pop up ดาวน์โหลดไฟล์ขึ้นมา (.xlsx)



**Figure 11.1 :** หน้าจอ Download eReceipt for Customer ดาวน์โหลดไฟล์รายการใบเสร็จ

- ตัวอย่างข้อมูลรายการใบเสร็จที่ดาวน์โหลด

Receipt Date	Receipt No	Billing Account	Amount ( Inc. Vat)
25/02/2020	000-000000000		2.0

**Figure 11.1.1 :** ตัวอย่างข้อมูลรายการใบเสร็จที่ดาวน์โหลด
























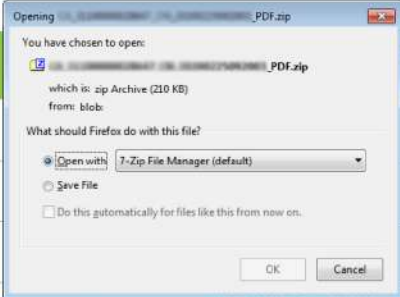
- กดปุ่มดาวน์โหลด  Download A5 แสดง pop up ดาวน์โหลดไฟล์ขึ้นมา (PDF.zip)

**Download eReceipt for Customer**


1 ระบุข้อมูลในการค้นหา 2 ลาดับโหลดไฟล์

**ดาวน์โหลดไฟล์**

วันที่เอกสาร	ประเภทเอกสาร	ประเภทการขอเอกสาร	จำนวนใบเสร็จ สืบเงิน	รายการใบ เสร็จ	Download A5	Download XML
25/02/2020	ใบลดหนี้	เปลี่ยนแปลงที่อยู่	1			
25/02/2020	ใบลดหนี้	เปลี่ยนแปลงที่อยู่	1			
25/02/2020	ใบลดหนี้	เปลี่ยนแปลงที่อยู่	1			
25/02/2020	ใบลดหนี้	เปลี่ยนแปลงที่อยู่	1			
25/02/2020	ใบลดหนี้	เปลี่ยนแปลงที่อยู่	1			
24/02/2020	ใบเสร็จรับเงิน	ปกติ	1			
24/02/2020	ใบเสร็จรับเงิน	ปกติ	1			
























**Figure 11.2 :** หน้าจอ Download eReceipt for Customer Download A5

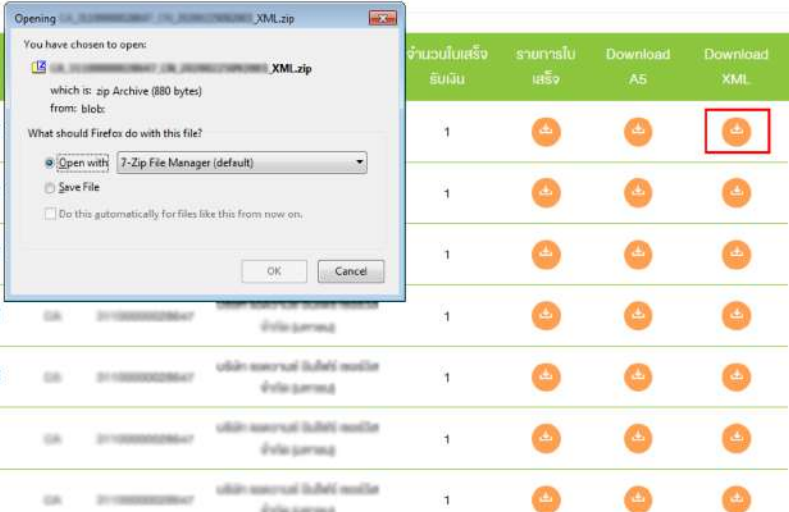
- กดปุ่มดาวน์โหลด  Download XML แสดง pop up ดาวน์โหลดไฟล์ขึ้นมา (XML.zip)

**Download eReceipt for Customer**

1 ระบุข้อมูลในการค้นหา 2 ดาวน์โหลดไฟล์

**ดาวน์โหลดไฟล์**

วันที่เอกสาร	ประเภทเอกสาร	ประเภทการขอเอกสาร	จำนวนใบเสร็จ ยื่นเงิน	รายการใบ เสร็จ	Download A5	Download XML
25/02/2020	ใบลดหนี้	เปลี่ยนแปลงที่อยู่	1			
25/02/2020	ใบลดหนี้	เปลี่ยนแปลงที่อยู่	1			
25/02/2020	ใบลดหนี้	เปลี่ยนแปลงที่อยู่	1			
25/02/2020	ใบลดหนี้	เปลี่ยนแปลงที่อยู่	1			
25/02/2020	ใบลดหนี้	เปลี่ยนแปลงที่อยู่	1			
24/02/2020	ใบเสร็จรับเงิน	ปกติ	1			
24/02/2020	ใบเสร็จรับเงิน	ปกติ	1			



**Figure 11.3 :** หน้าจอ Download eReceipt for Customer Download XML